

เอกสารประกอบการใช้งานเว็บไซต์ข้อมูล
ระบบการรับรองหลักฐานการกล่าวอ้างเชิงหน้าที่
ของผลิตภัณฑ์ FFC- Thailand
(Food with Function Claims Thailand)
(Version 1.0)

สำหรับผู้ใช้งานทั่วไป



สารบัญ

1.	ภาพรวมการใช้งานสำหรับผู้ใช้งานทั่วไป	3
1.1.	วิธีการใช้งานเว็บไซต์ข้อมูล	3
1.2.	ส่วนประกอบของหน้าเว็บไซต์ Landing Page ประกอบด้วย	4
1.3.	ข้อมูลส่วนใช้งานหลัก	4
1.4.	ข้อมูลรายละเอียดเมนู หน้าหลัก	6
1.5.	ข้อมูลรายละเอียดเมนู ข้อกำหนด-คำแนะนำ	7
1.6.	ข้อมูลรายละเอียดเมนู คำถามพบบ่อย	7
1.7.	ข้อมูลรายละเอียดเมนู ติดต่อเรา	8
1.8.	ข้อมูลรายละเอียดเมนู เข้าสู่ระบบ FFC Thailand	9
1.9.	ข้อมูลรายละเอียดเมนู เปลี่ยนภาษา	10

สารบัญภาพ

รูปภาพ ภาพรวมการใช้งานสำหรับผู้ใช้งานทั่วไป.....	3
รูปภาพ หน้า Landing Page Website.....	4
รูปภาพ หน้าแสดงผลส่วน Header.....	5
รูปภาพ แสดงผล เมนู หน้าหลัก.....	6
รูปภาพ แสดงผล เมนู ข้อกำหนด-คำแนะนำ.....	7
รูปภาพ แสดงผล เมนู คำถามพบบ่อย.....	7
รูปภาพ แสดงผล ข้อมูลรายละเอียดคำถาม.....	8
รูปภาพ แสดงผล เมนู ติดต่อเรา.....	9
รูปภาพ แสดงผล เมนู เข้าสู่ระบบ FFC Thailand (เข้าสู่ระบบ).....	10
รูปภาพ แสดงผล เมนู เปลี่ยนภาษา (ภาษาไทย).....	10
รูปภาพ แสดงผล เมนู เปลี่ยนภาษา (ภาษาอังกฤษ).....	11

- สำหรับ ผู้ใช้งานทั่วไป -

คู่มือการใช้งานเว็บไซต์

ระบบการรับรองหลักฐานการกล่าวอ้างเชิงหน้าที่ของผลิตภัณฑ์

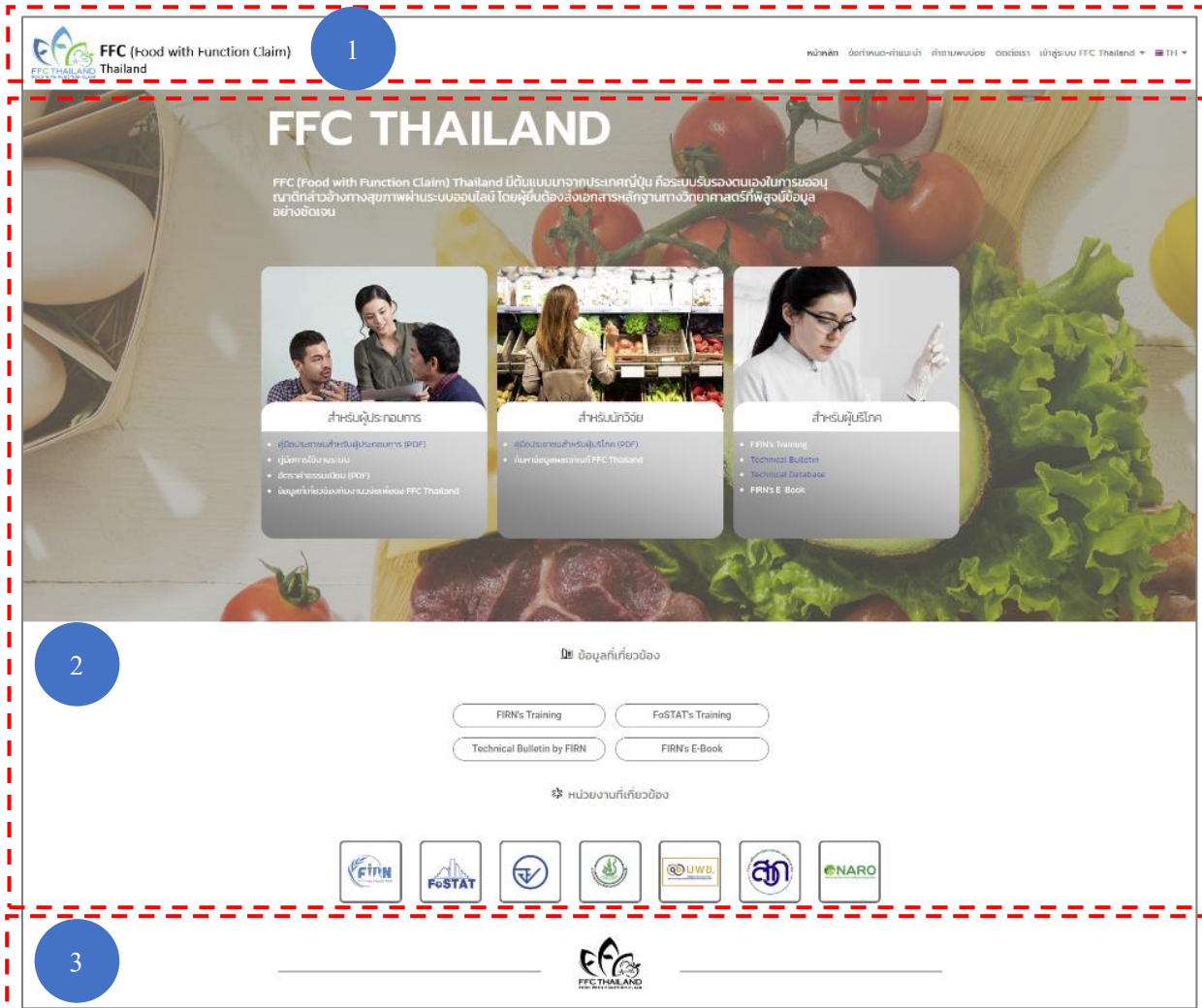
1 ภาพรวมการใช้งานสำหรับผู้ใช้งานทั่วไป



รูปภาพ ภาพรวมการใช้งานสำหรับผู้ใช้งานทั่วไป

1.1. วิธีการใช้งานเว็บไซต์ข้อมูล

เครื่องคอมพิวเตอร์ที่จะใช้งานระบบจะต้องทำการติดตั้งโปรแกรมสำหรับการเปิดเว็บเบราว์เซอร์ เช่น Google Chrome, Internet Explorer เป็นต้น โดยการทำงานของหน้าเว็บไซต์นั้นทางผู้ใช้งานจะต้องทำการ เปิดเว็บเบราว์เซอร์ www.ffc-thailand.in.th ก่อนจึงจะสามารถเข้าสู่และดาวน์โหลดข้อมูลได้ โดยในหน้าเว็บไซต์จะแสดงข้อมูลรายละเอียดข้อมูลต่างๆและข้อมูลบริการสำหรับการใช้งานระบบการรับรองหลักฐานการกล่าวอ้างเชิงหน้าที่ของผลิตภัณฑ์ ซึ่งหน้าเว็บนี้จะมีคำอธิบายและแนะนำข้อมูลต่างๆที่เกี่ยวข้องกับตัวระบบ เพื่อให้ทางผู้ใช้งานได้ทำความเข้าใจเบื้องต้นและสามารถดำเนินการเข้าใช้งานระบบได้อย่างถูกต้อง รวมไปถึงข้อมูลการดาวน์โหลดข้อมูลการใช้งานต่างๆ



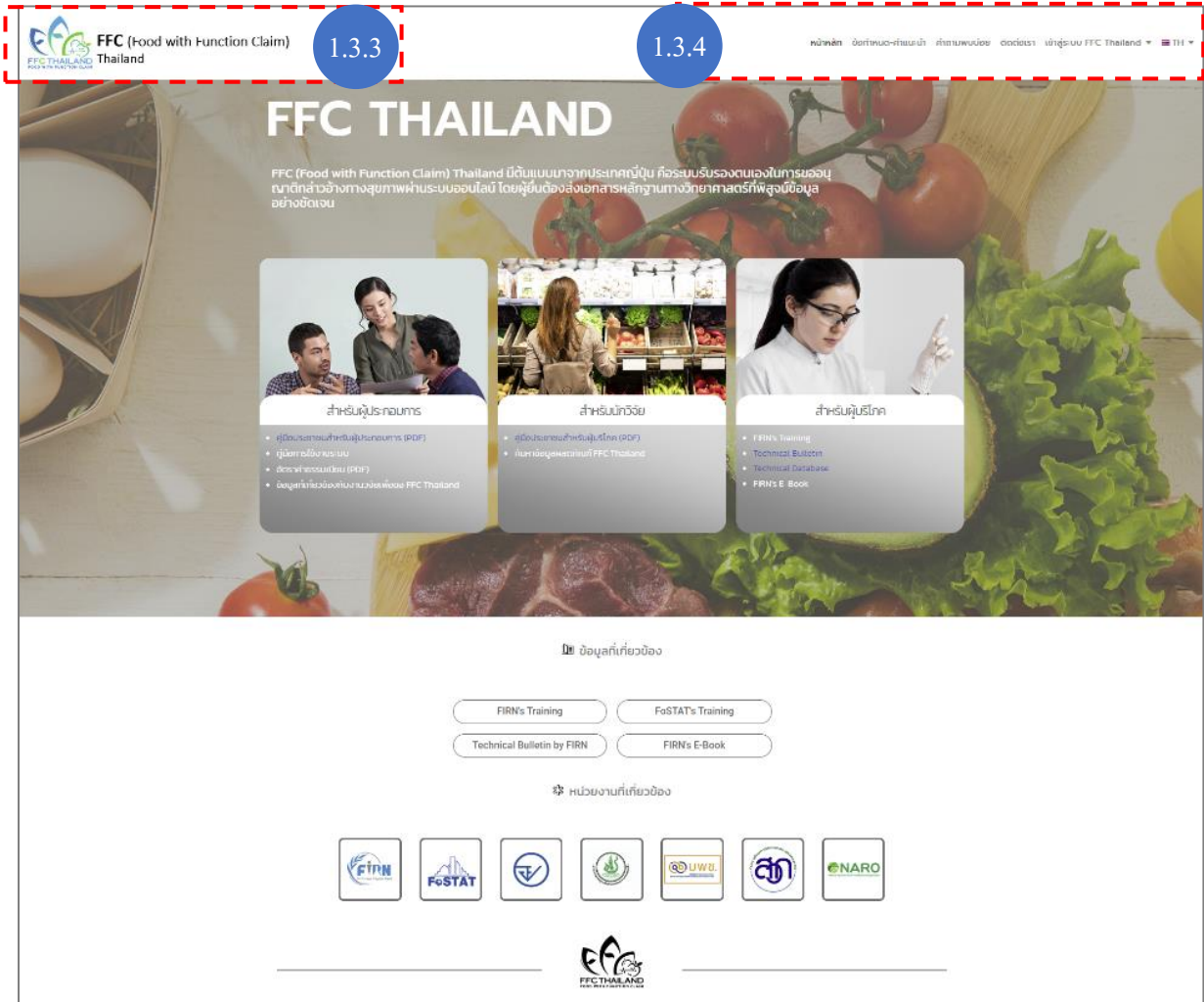
รูปภาพ หน้า Landing Page Website

1.2. ส่วนประกอบของหน้าเว็บไซต์ Landing Page ประกอบด้วย

1. Header : ข้อมูลเมนูและโลโก้ในส่วนด้านบนสุด
2. Body : ข้อมูลรายละเอียดและบริการในส่วนตรงกลางเว็บ
3. Footer : ข้อมูลรายละเอียดเกี่ยวกับองค์กรและการติดต่ออื่นทั่วไปด้านล่างสุด

1.3. ข้อมูลส่วนใช้งานหลัก

- 1.3.1. ทำการเปิด โปรแกรมเว็บเบราว์เซอร์และระบุ URL : www.ffc-thailand.in.th
- 1.3.2. เว็บเบราว์เซอร์ จะแสดงหน้าต่างเว็บไซต์ขึ้นมาดังรูป



รูปภาพ หน้าแสดงผลส่วน Header

1.3.3. ส่วนของการแสดงรูปภาพ Logo ของเว็บไซต์

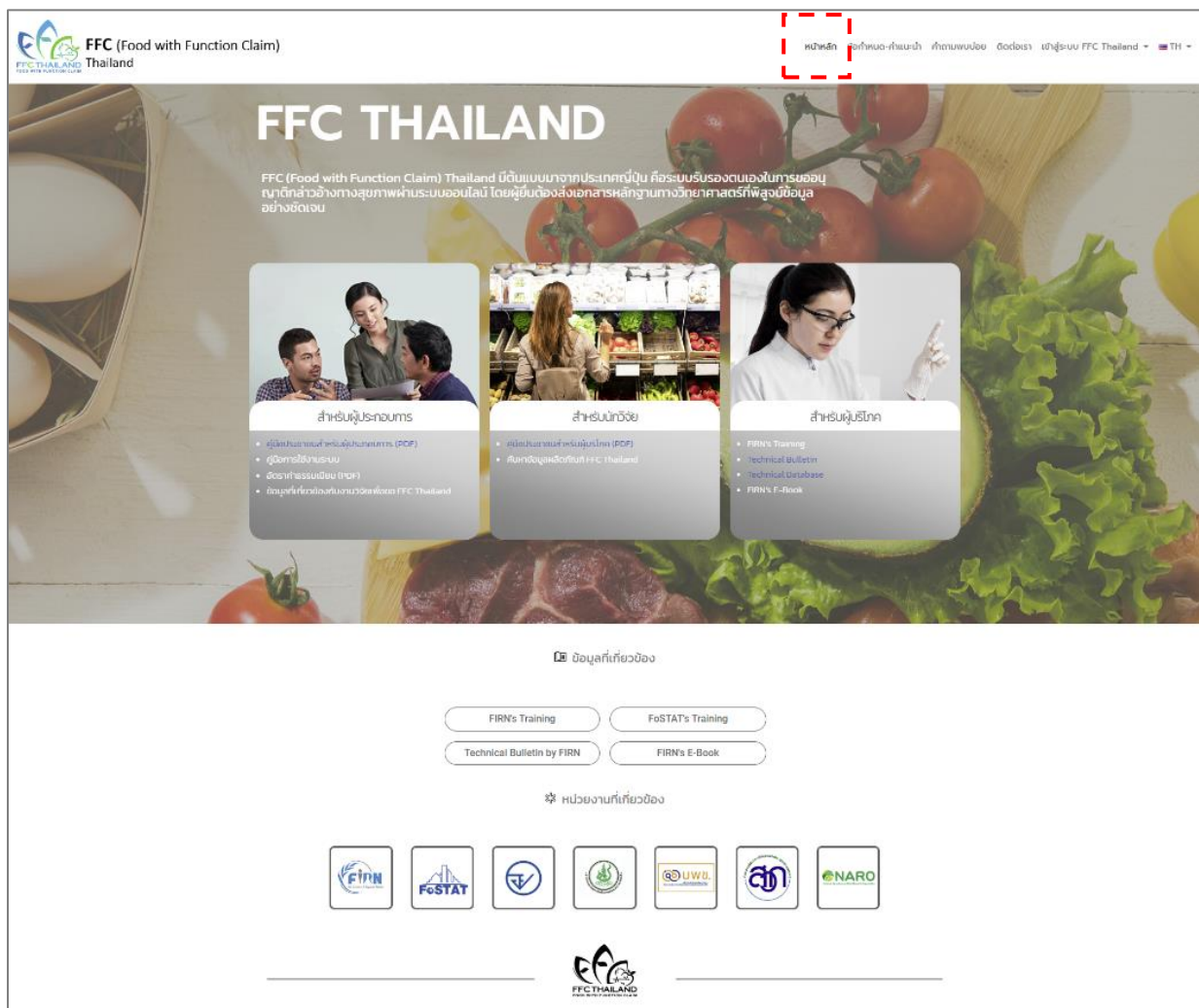
1.3.4. ส่วนของการแสดงเมนูของหน้าเว็บไซต์มีดังนี้

- หน้าหลัก : เป็นเมนูสำหรับการลิ้งค์เข้ามาที่หน้าแรกของเว็บไซต์
- ข้อกำหนด-คำแนะนำ : เป็นเมนูสำหรับการตรวจสอบข้อกำหนดในการใช้งานระบบการรับรองหลักฐานการกล่าวอ้างเชิงหน้าที่ของผลิตภัณฑ์ ส่วนงานเว็บพื้นฐานข้อมูล
- คำถามที่พบบ่อย : เป็นเมนูสำหรับแสดงรายละเอียดคำถามที่มาจากทางผู้ใช้งานหรือคำถามที่มีการสอบถามเข้ามาบ่อยครั้ง โดยทางผู้ดูแลระบบ (Admin) สามารถเข้ามาดำเนินการเพิ่มหรือรอกรายละเอียดได้
- ติดต่อเรา : เป็นเมนูสำหรับแสดงรายละเอียดที่อยู่ติดต่อ และ รายละเอียดช่องทางการติดต่ออื่นๆ

- เข้าสู่ระบบ : เป็นเมนูสำหรับการเชื่อมต่อไปยังหน้า Login ของเว็บไซต์ แอปพลิเคชันระบบการรับรองหลักฐานการกล่าวอ้างเชิงหน้าที่ของผลิตภัณฑ์ ส่วนงานเว็บพื้นฐานข้อมูลสำหรับบุคคลทั่วไป
- สำหรับเจ้าหน้าที่ : เป็นเมนูสำหรับการเชื่อมต่อไปยังหน้า Login ของเว็บไซต์ แอปพลิเคชันระบบการรับรองหลักฐานการกล่าวอ้างเชิงหน้าที่ของผลิตภัณฑ์ ส่วนงานเว็บพื้นฐานข้อมูลสำหรับเจ้าหน้าที่
- ภาษา : เป็นเมนูสำหรับเปลี่ยนภาษาไทย และ ภาษาอังกฤษ

1.4. ข้อมูลรายละเอียดเมนู หน้าหลัก

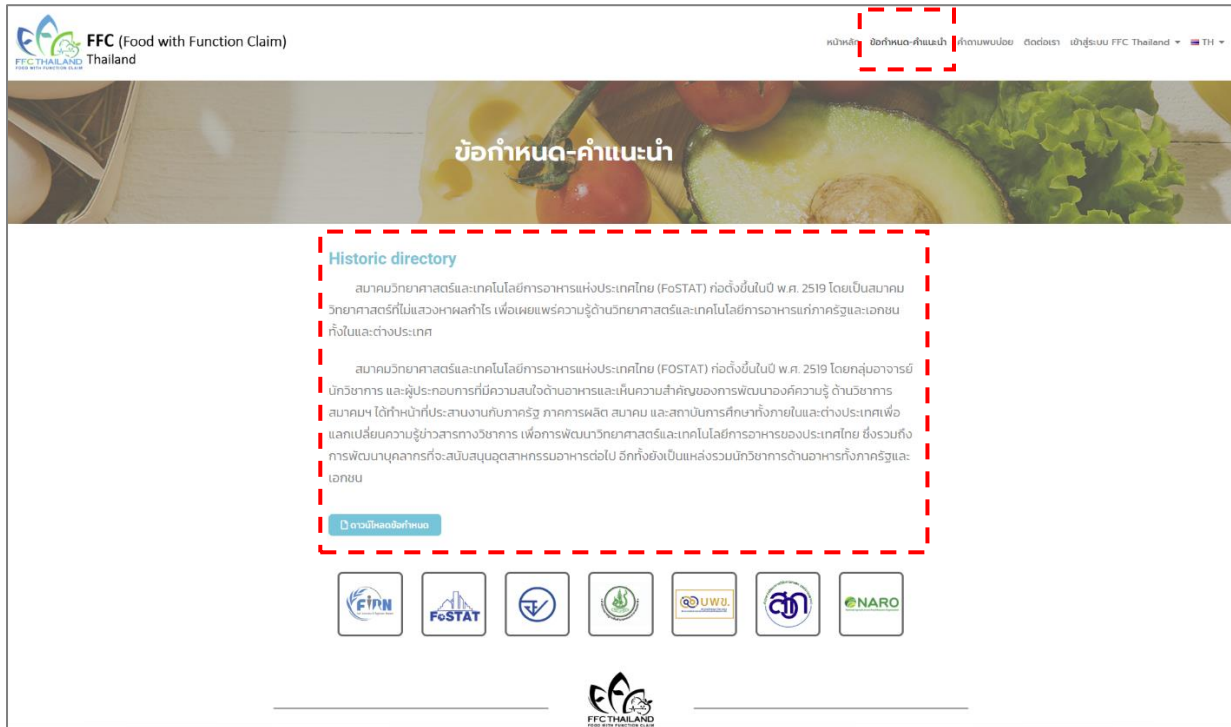
1.4.1. แสดงข้อมูลรายละเอียดหน้า Landing Page ภาพรวมของหน้าเว็บเริ่มต้น



รูปภาพ แสดงผล เมนู หน้าหลัก

1.5. ข้อมูลรายละเอียดเมนู ข้อกำหนด-คำแนะนำ

1.5.1. ระบบจะแสดงหน้าจอรายละเอียดข้อกำหนด และ คำแนะนำเบื้องต้นในการใช้งานระบบ



รูปภาพ แสดงผล เมนู ข้อกำหนด-คำแนะนำ

1.6. ข้อมูลรายละเอียดเมนู คำถามพบบ่อย

1.6.1. ระบบจะแสดงหน้าจอข้อมูลคำถามพบบ่อยซึ่งจะสามารถคลิกเพื่อเข้าไปดูข้อมูลในระบบและวิธีการใช้งานหรือในส่วนคำถามที่มีอยู่ในระบบได้



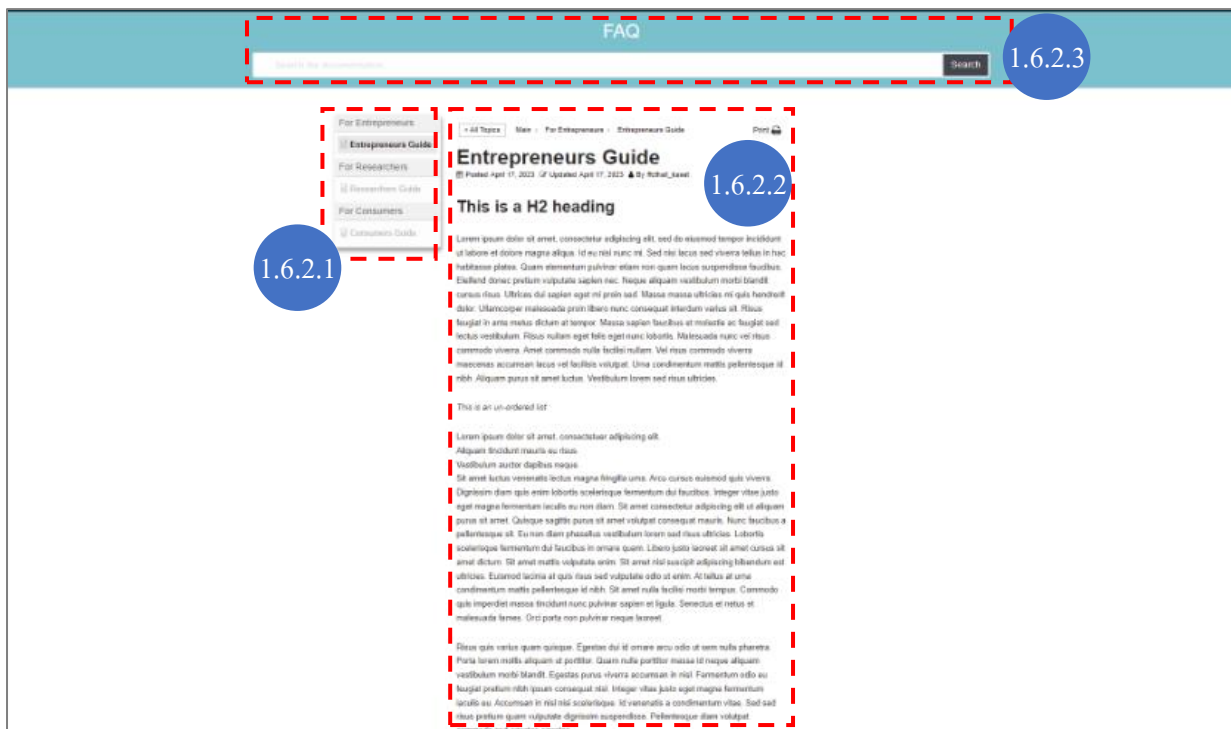
รูปภาพ แสดงผล เมนู คำถามพบบ่อย

1.6.2. ระบบจะแสดงหน้าจอข้อมูลรายการคำถามที่มีอยู่ในระบบว่ามีคำถามใดบ้างและมีรายละเอียดข้อมูลอะไรบ้างโดยจะมีหัวข้อดังนี้

1.6.2.1. รายการหัวข้อคำถาม

1.6.2.2. รายละเอียดข้อมูลหลังจากการคลิกถึงคำถาม

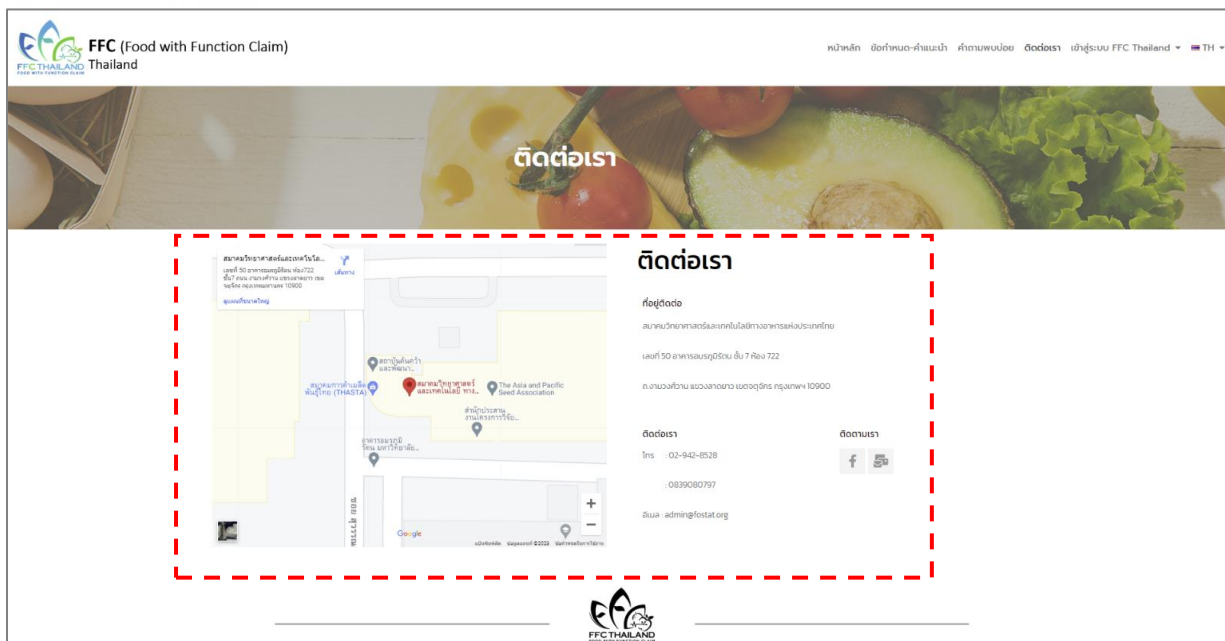
1.6.2.3. ช่องค้นหาข้อมูลสำหรับคำถามพบบ่อย



รูปภาพ แสดงผล ข้อมูลรายละเอียดคำถาม

1.7. ข้อมูลรายละเอียดเมนู ติดต่อเรา

1.7.1. ระบบจะแสดงหน้าจอรายละเอียดข้อมูลการติดต่อ และช่องทางการติดต่อ โดยทางด้านซ้ายจะแสดงรายละเอียดแผนที่บนกูเกิ้ลแมพ และด้านขวาจะแสดงรายละเอียดข้อมูลการติดต่ออื่น เช่น ที่อยู่ เบอร์โทรศัพท์ อีเมล และช่องทางการติดต่อผ่านโซเชียลหรือออนไลน์อื่นๆ

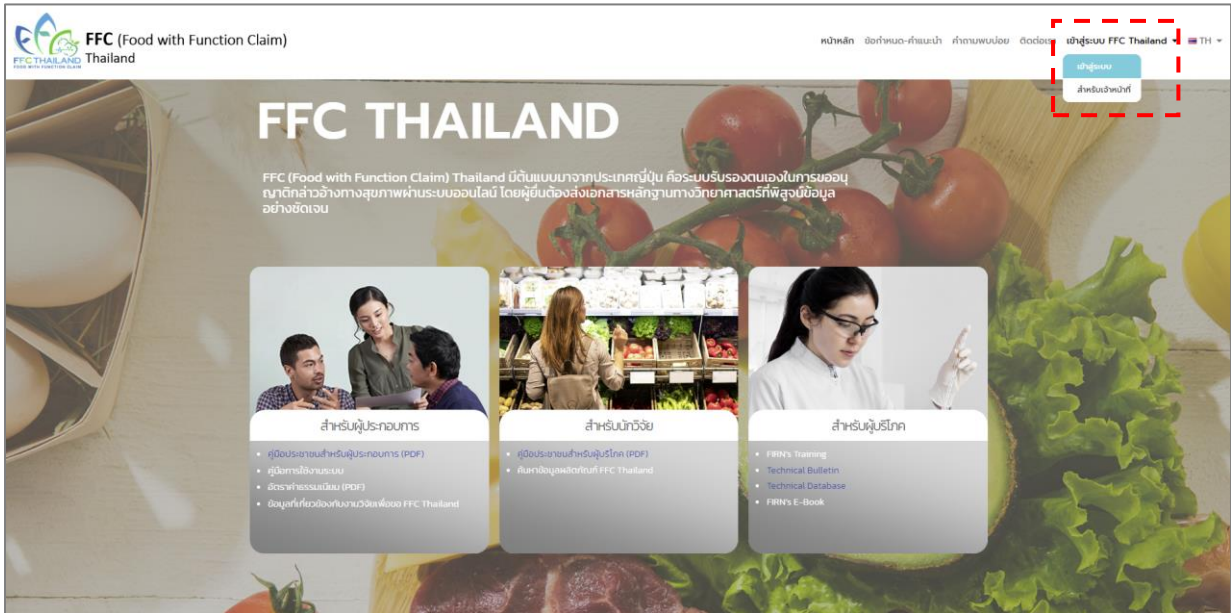


รูปภาพ แสดงผล เมนู ติดต่อเรา

1.8. ข้อมูลรายละเอียดเมนู เข้าสู่ระบบ FFC Thailand

1.8.1. ระบบจะทำการลิงค์ข้อมูลไปยัง ระบบการรับรองหลักฐานการกล่าวอ้างเชิงหน้าที่ของผลิตภัณฑ์ (<https://www.app.ffc-thailand.in.th/>) โดยจะสามารถเข้าได้ 2 ส่วนดังนี้

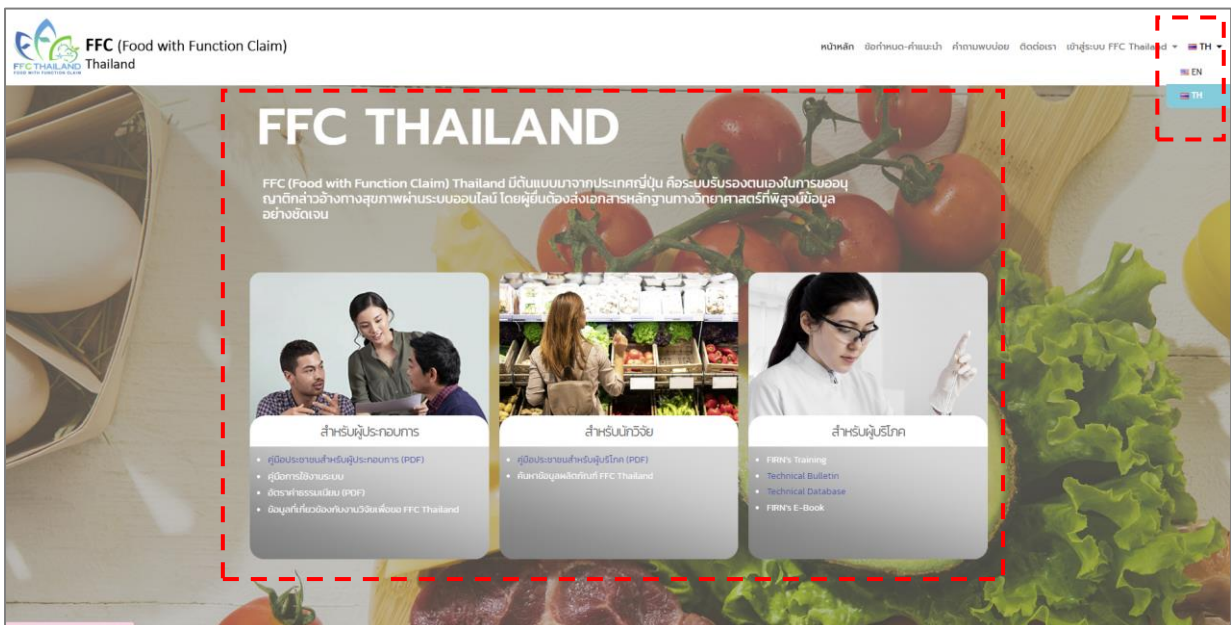
- เมนูย่อย เข้าสู่ระบบ จะเป็นส่วนงานที่เอาไว้เข้าระบบการรับรองหลักฐานการกล่าวอ้างเชิงหน้าที่ของผลิตภัณฑ์ ในมุมมองของผู้ใช้งานทั่วไป
- เมนูย่อย สำหรับเจ้าหน้าที่ จะเป็นส่วนงานที่เอาไว้เข้าระบบการรับรองหลักฐานการกล่าวอ้างเชิงหน้าที่ของผลิตภัณฑ์ ในมุมมองของเจ้าหน้าที่ ที่เป็นบุคลากรหรือผู้ตรวจสอบข้อมูลผลิตภัณฑ์



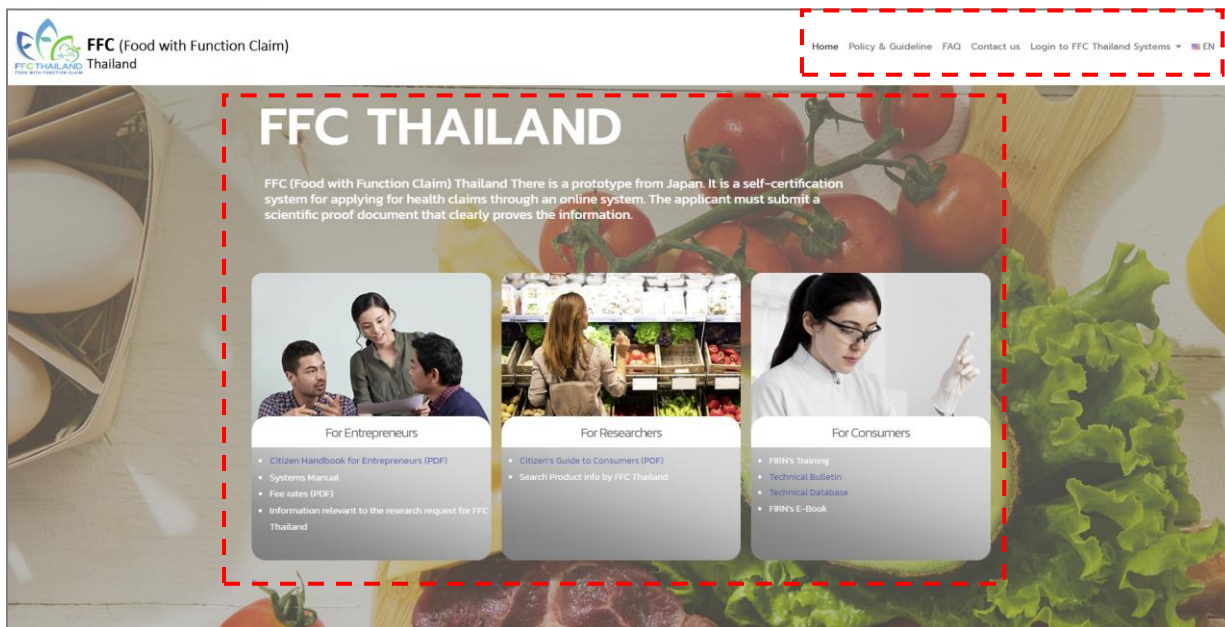
รูปภาพ แสดงผล เมนู เข้าสู่ระบบ FFC Thailand (เข้าสู่ระบบ)

1.9. ข้อมูลรายละเอียดเมนู เปลี่ยนภาษา

1.9.1. ระบบจะทำการเปลี่ยนภาษาทั้งหน้าเว็บไซต์ให้เป็นภาษาที่เลือก โดยเบื้องต้นจะมี 2 ภาษาคือ ภาษาไทย และ ภาษาอังกฤษ โดยจะมีค่าเริ่มต้นอยู่ที่ภาษาไทยก่อน ดังภาพ



รูปภาพ แสดงผล เมนู เปลี่ยนภาษา (ภาษาไทย)



รูปภาพ แสดงผล เมนู เปลี่ยนภาษา (ภาษาอังกฤษ)



FFC THAILAND

สมาคมวิทยาศาสตร์และเทคโนโลยีทาง
อาหารแห่งประเทศไทย (FoSTAT)

เลขที่ 50 อาคารอมร ภูมิรัตน ชั้น 7 ห้อง 730
ถ.งามวงศ์วาน แขวงลาดยาว เขตจตุจักร กรุงเทพฯ 10900